


Data la ampia gamma dei prodotti e la complessità dei cataloghi relativi (tabelle dimensionali, calcoli delle potenze, famiglie, ecc...) è difficile riassumere in poche pagine l'argomento di questo capitolo (come invece è stato possibile per la serie «SW» - vedi pag. precedente).

Proponiamo tramite foto e descrizioni sommarie i principali modelli e tipi di riduttori e variatori da noi trattati. Richiedeteci cataloghi specifici, per quanto di vostro interesse, unitamente alla consulenza di tecnici specializzati.

## Motoriduttori e riduttori coassiali



serie RM - RT - RF - RF ECE

## Motovariatori e variatori




serie ST - SF - SC



## Motoriduttori e riduttori pendolari



serie CS



serie S - PS



serie IS

## Motoriduttori e riduttori a ingranaggi cilindrici




serie H



serie ISH-IH



## Motoriduttori e riduttori ortogonali a coppia conica



serie CB



serie B-PB



serie IB